

Ajuntament d'El Papiol
PRESSUPOST D'INGRESSOS 2019

ESTAT D'EXECUCIÓ DES DE 1/1/2019

FINS A 30/9/2019

Data obtingut: 07/11/2015

Pàg. 1

12:49:01

Classificació Econ. Orq.	DENOMINACIÓ DE LES APLICACIONS	Previsions inicials	Modificacions	Previsions definitives	Drets nets	Der/Prev	Ingressos realitzats	Devolucions d'ingressos	Recaptació líquida	Rec/Der	Pendent de cobr.	Estat d'execució	
11200	22	Impost sobre béns immobles de naturalesa rústica OF 01		9.800,00	9.800,60	92,21	339,71	4.973,99	339,71	3,76	8.696,89	-763,40	
11301	22	Impost sobre béns immobles de naturalesa urbana OF01		2.180.000,00	2.253.134,60	103,35	1.279.721,80	4.973,99	1.274.747,81	56,58	978.386,79	73.134,60	
11400	22	Impost sobre béns immobles de caracter especial OF01		83.476,00	83.476,00							-83.476,00	
11500	22	Impost de vehicles de tracció mecànica OF03		250.000,00	238.498,96	95,40	207.406,97	924,46	206.482,51	86,58	32.016,45	-11.501,04	
11600	22	Impost sobre l'increment terrenys naturalesa urbana OF04		800.000,00	505.844,79	63,23	402.468,98	282,70	402.186,28	79,51	103.658,51	-294.155,21	
13000	22	Impost sobre activitats econòmiques OF02		265.000,00	308.503,46	116,42	25.988,22	8.637,43	17.350,79	5,62	291.152,67	43.503,46	
29000	31	Impost sobre construccions instal·lacions i obres OF05		180.000,00	93.755,17	52,09	88.529,02		88.529,02	94,43	5.226,15	-86.244,83	
30201	35	Taxa del servei de servei de recollida d'escombriats OF06		193.500,00	192.964,62	99,72	105.198,94	313,93	104.885,01	54,35	88.079,61	-535,38	
31202	42	Taxa l'escola de música OF24		100.000,00	68.919,32	68,92	54.947,30	349,30	54.598,00	79,22	14.321,32	-31.080,68	
31301	44	Taxa per utilització pavelló municipal OF14		1,00	192,32	19.232,00	192,32		192,32	100,00		191,32	
31901	22	Taxa per utilització instal·lacions OF14		500,00	500,00							-500,00	
31902	31	Taxa per transport urba. OF20		4.000,00	2.759,00	68,98	2.635,00		2.635,00	95,51	124,00	-1.241,00	
32100	31	Taxa de llicències i comunicacions urbanístiques OF09		80.000,00	28.196,85	35,25	26.477,58	2.144,76	24.332,82	86,30	3.864,03	-51.803,15	
32200	31	Taxa de llicències de primera ocupació OF09		1.000,00	1,00							-1.000,00	
32500	22	Taxa per expedició de documents OF15		3.000,00	1.046,50	34,88	1.032,80		1.032,80	98,69	13,70	-1.963,50	
32600	12	Taxa per retirada de vehicles OF21		1,00	211,83	21.183,00	70,61		70,61	33,33	141,22	210,83	
32901	31	Taxa d'intervenció en activitats OF22		14.000,00	5.637,12	40,27	3.392,48		3.392,48	60,18	2.244,64	-8.362,88	
32902	31	Taxa concessió plaques i hablilles OF10		600,00	583,82	97,30	540,54		540,54	92,59	43,28	-16,18	
32903	47	Taxa concessió plaques i hablilles OF10		1.000,00	65,00	6,50	65,00		65,00	100,00		-935,00	
33001	22	Taxa d'estacionament de vehicles OF00		15.000,00	12.050,00	80,33	10.610,00		10.610,00	88,05	1.440,00	-2.950,00	
33100	31	Taxa per entrada de vehicles OF11		66.000,00	66.763,50	101,16	36.297,50		36.297,50	54,37	30.466,00	763,50	
33200	01	Taxa ull privat o approve esp per emp expl de ser de suminis		60.000,00	51.972,63	86,62	50.150,25		50.150,25	96,49	1.822,38	-8.027,37	
33300	22	Taxa utilitz privat/aprof esp per emp expl de suminis OF16		100,00	24,05	24,05	24,05		24,05	100,00		-75,95	
33400	31	Taxa per cobertura de cales i rases OF13		1,00	1,00							-1,00	
		Suma		4.306.979,00	4.306.979,00	3.840.160,14	89,16	2.286.089,07	1.762,57	2.278.462,50	59,33	1.561.697,64	-466.818,86



El document no requereix signatures. Milijant el codi de aplicació informàtica Firmadoc. El document no requereix signatures. Milijant el codi de aplicació informàtica Firmadoc.

**NO REQUEREIX
SIGNATURES**


Ajuntament d'El Papiol
PRESSUPOST D'INGRESSOS 2019

ESTAT D'EXECUCIÓ DES DE 1/1/2019 FINS A 30/9/2019

Data obtingut: 07/11/2015

Pàg: 2

Classificació Econ. Org.	DENOMINACIÓ DE LES APLICACIONS	Previsions inicials	Modificacions	Previsions definitives	Drets nets	Derivats	Ingressos realitzats	Devolucions d'ingressos	Recaptació líquida	Recider	Pendent de cobr.	Estat d'execució			
33500	31	Taxa per ocupació via pública i terrenys municipals OF12		4.500,00		2.056,66	45,70	1.766,26	1.766,26	65,88	230,40	-2.443,34			
33600	12	Taxa ocup via púb amb suspens temp del tràfic rodar OF19		1,00	1,00							-1,00			
33800	22	Taxa de compensació de Telefonia OF16.		15.000,00		57.812,63	1.156,25	35.134,61	35.134,61	60,77	22.678,02	-15.000,00			
33901	31	Taxa ocup. via pública amb mercaderies, mant. construc OF19		5.000,00								52.812,63			
33902	35	Preus públics servei Horts Urbans OF23		1.100,00		560,00	50,91	320,00	320,00	57,14	240,00	-540,00			
34200	43	Preus públics serveis educatius OF23		1.000,00		1.792,00	179,20	1.680,00	1.680,00	93,75	112,00	792,00			
34900	22	Altres preus públics OF23		100,00								-100,00			
34901	22	Preus públics lloguer places de parking biblioteca		14.000,00								-14.000,00			
35101	31	Contribucions especials OF8		1,00								-1,00			
36001	35	Ingressos recollida selectiva envasos lleugers		35.000,00		18.034,20	51,53	5.139,00	5.139,00	28,50	12.895,20	-16.965,80			
36002	35	Ingressos recollida selectiva vidre		4.500,00		3.587,14	79,71	796,73	796,73	22,21	2.790,41	-912,86			
36003	35	Ingressos per recollida selectiva paper i carro		8.000,00		2.979,63	37,25	757,78	757,78	25,43	2.222,05	-5.020,17			
36004	35	Ingressos de recollida selectiva raee		1.500,00		980,66	65,39	457,10	457,10	46,60	523,76	-519,14			
36005	46	Ingressos per venda de llibres i altres conceptes		1.000,00		245,00	24,50	245,00	245,00	100,00		-755,00			
36006	35	Ingressos de recollida selectiva de piles i acumuladors		100,00		284,99	284,99	284,99	284,99	100,00		184,99			
36007	35	Ingressos de recollida selectiva d'altres residus		1,00								-1,00			
36900	22	Reintegrament de pressupostos tancats		1,00		1.412,41	141,241,00	1.412,41	1.412,41	100,00		1.411,41			
39000	22	Altres ingressos		1,00		3.756,38	375,638,00	3.756,38	3.756,38	100,00		3.755,38			
39100	31	Multes per infraccions urbanístiques OF7		1,00								-1,00			
39110	31	Multes per infraccions tributatives i anulogues OF7		1,00		8.776,32	877,632,00	8.776,32	8.776,32	100,00		8.775,32			
39120	12	Multes per infraccions de l'Ordenança de circulació OF7		15.000,00		35.362,60	235,75	12.929,46	12.929,46	36,56	22.433,14	20.362,60			
39190	22	Altres multes i sancions		1,00								-1,00			
39191	22	Multes coercitives OF7		1.000,00		1.241,00	124,10	1.001,00	1.001,00	80,66	240,00	241,00			
39210	22	Recàrrec executiu		250,00								-250,00			
39211	22	Recàrrec de constrenyiment OF7		1.000,00		1.298,73	129,87	1.298,73	1.298,73	100,00		298,73			
		Suma		4.415.037,00		4.415.037,00		3.980.340,99	90,15	2.371.844,64	17.626,57	2.354.218,27	59,15	1.626.122,62	-434.696,11




Ajuntament d'El Papiol
PRESSUPOST D'INGRESSOS 2019

ESTAT D'EXECUCIÓ DES DE 1/1/2019 FINS A 30/9/2019

Data obtingut: 07/11/2015 12:49:01

Pàg. 3

Classificació Econ. Org.	DENOMINACIÓ DE LES APLICACIONS	Previsions inicials	Modificacions	Previsions definitives	Drets nets	Der/Prev	Ingressos realitzats	Devolucions d'ingressos	Recaptació líquida	Rec/Der	Pendent de cobr.	Estat d'execució
38300	22	Interessos de demora tributaris OF07	10.000,00	10.000,00	7.742,09	77,42	8.459,33	774,14	7.685,19	99,27	56,90	-2.257,91
38610	31	Quotes urbanístiques de conservació del canyet	1,00	1,00	600,00	60,00	600,00		600,00	100,00		599,00
38611	31	Quotes urbanístiques d'urbanització granja gene (UA2)	50.000,00	50.000,00								-50.000,00
38612	31	Quotes urbanístiques d'urbanització altres	1,00	1,00								-1,00
38710	31	Altres ingressos per aprofitaments urbanístics.	1,00	1,00								-1,00
38900	22	Rescatament i indemnitz. per danys béns municipals	5.000,00	5.000,00	7.095,97	141,92	556,60		556,60	7,84	6.539,37	2.095,97
38901	22	Execucions subsidiaries en via administrativa	50.000,00	50.000,00	20.112,98	40,23					20.112,98	-29.887,02
38902	31	Canon rebuiment convenial explotació abocador	163.099,00	163.099,00	153.065,28	93,85	71.427,68		71.427,68	46,66	81.637,60	-10.033,72
38903	31	Canon extracció convenial explotació d'argiles	1,00	1,00								-1,00
38911	35	Ingressos de deixall mpal de tanfres i de valorització	4.500,00	4.500,00	3.383,93	75,20					3.383,93	-1.116,07
38912	22	Acceptació d'herències/il·legats/donacions	1,00	1,00								-1,00
38913	44	Ingressos canon explotació BAR/CEM	7.200,00	7.200,00	7.200,00	100,00	4.800,00		4.800,00	66,67	2.400,00	989,00
38998	22	Costes judicials	1,00	1,00	5.484,38	548,438	4.516,38		4.516,38	82,35	989,00	5.483,38
38999	01	Altres ingressos diversos o indeterminats										
38999	22	Altres ingressos diversos o indeterminats	1,00	1,00	4.491,05	449,105	4.298,57		4.298,57	95,71	192,48	4.490,05
42000	22	Participació (PIE o PTE) en els Tribus de l'Estat (ESTAT)	823.000,00	823.000,00	833.142,67	100,99	633.427,22		633.427,22	76,03	199.715,45	8.142,67
42020	22	Compensació per beneficis fiscals (ESTAT)	1,00	1,00								-1,00
42090	22	Altres transf. corrents de I/VGE (ESTAT)	1.400,00	1.400,00	1.427,36	101,95	1.427,36		1.427,36	100,00		27,36
42091	22	Processos electorals i de consulta (AAP)	10.000,00	10.000,00								-10.000,00
45001	22	Forn. Coop local Catalunya. Tram municipal (GENCAT)	82.500,00	82.500,00	83.384,52	101,07	83.384,52		83.384,52	100,00		884,52
45002	41	Trans. corrents conv. ser. socials polit d'igualtat (GENCAT)	70.000,00	70.000,00	57.323,97	81,89	50.347,43		50.347,43	87,83	6.976,54	-12.676,03
45004	22	Trans. corrents PUOSC 2016-2017. Línica manteni (GENCAT)	1,00	1,00								-1,00
45005	45	Trans. corrents per Plans ocupacionals (GENCAT)	1,00	1,00								-1,00
45006	22	Trans. corrents PUOSC 2017-2018. Línica manteni (GENCAT)	60.000,00	60.000,00								-60.000,00
		Suma	5.753.746,00	5.753.746,00	5.164.795,09	89,76	3.235.089,93	18.400,71	3.216.689,22	62,28	1.948.105,87	-588.950,91



El document no requereix signatures. Mil·liantant el codi de aplicació informàtica Firmadoc. El document no requereix signatures. Mil·liantant el codi de aplicació informàtica Firmadoc.

El document no requereix signatures. Mil·liantant el codi de aplicació informàtica Firmadoc. El document no requereix signatures. Mil·liantant el codi de aplicació informàtica Firmadoc.

Ajuntament d'El Papiol
PRESSUPOST D'INGRESSOS 2019


ESTAT D'EXECUCIÓ DES DE 1/1/2019

FINS A 30/9/2019

Data obtingut: 07/11/2015

Pàg. 4

Classificació Econ. Org.	DENOMINACIÓ DE LES APLICACIONS	Previsions inicials	Modificacions	Previsions definitives	Drets nets	DerPrev	Ingressos realitzats	Devolucions d'ingressos	Recaptació líquida	RecDer	Pendent de cobr.	Estat d'execució
45031	43 Trans. corrents per a la llar d'infants (GENCAT)	1,00		1,00								-1,00
45032	43 Trans. Corrents per a l'Escola de música (GENCAT)	30.000,00		30.000,00								-30.000,00
45060	41 Trans. corrents conveni de CATSALUT (GENCAT)	8.500,00		8.500,00	8.962,40	104,26	4.431,20		4.431,20	50,00	4.431,20	362,40
45080	22 Trans. corrents funcionament Juliat de Pau del Papiol (GENCA)	3.000,00		3.000,00	3.000,00	100,00					3.000,00	
45081	22 Trans. corrents d'altres subvencions (GENCAT)	1,00		1,00								-1,00
45100	35 Trans. corrents agència catalana de residus (GENCAT)	57.050,00		57.050,00	24.600,00	43,12					24.600,00	-32.450,00
46100	22 Trans. corrents catàleg de serveis. Altres subvencions (DIBA)	70.000,00		70.000,00	92.797,37	132,57	62.661,81		62.661,81	67,53	30.135,56	22.797,37
46101	43 Trans. corrents catàleg de serveis. Llar d'infants (DIBA)	25.000,00		25.000,00								-25.000,00
46102	22 Trans. corrents progr. complen. Altres subvencions (DIBA)	24.000,00		24.000,00	14.337,99	59,74	14.337,99		14.337,99	100,00		-9.662,01
46103	45 Trans. corrents progr. complen. Planda ocupacionals (DIBA)	17.816,73	11.823,58	17.816,73	53.313,18	299,23	46.694,60		46.694,60	87,57	6.628,58	35.496,45
46400	41 Trans. corrents progr. complen. Acció social (DIBA)	1,00		11.824,58	11.823,58	99,99	5.911,79		5.911,79	50,00	5.911,79	-1,00
46401	22 Trans. corrents del PAMUS (venes) despesa ordinaria (AMB)	186.030,88		186.030,88	186.030,88	100,00					186.030,88	
46402	22 Trans. corrents d'altres subvencions (AMB)	34.950,64		34.950,64	34.950,64	100,00	15.727,79		15.727,79	45,00	19.222,85	-4.485,72
46403	41 Trans. corrents per Pobresa energètica (AMB)	5.000,00		5.000,00	514,28	10,29	514,28		514,28	100,00		
46404	45 Trans. corrents per Plans ocupacionals (AMB)	16.485,00		16.485,00	16.485,00	100,00	7.418,22		7.418,22	45,00	9.066,78	
46500	41 Trans. corrents per Acció social i altres (CCBLL)	70.013,30		70.013,30	72.528,35	103,59					72.528,35	2.515,05
46501	45 Trans. corrents per Plans Ocupacionals (CCBLL)	1,00		1,00								-1,00
46600	35 Trans. corrents per cànon per retorn de residus (AMB)	2.500,00		2.500,00	2.797,44	111,90	856,71		856,71	30,62	1.940,73	297,44
46601	36 Trans. corrents per transport urbà (AMTU)	7.700,00		7.700,00	26.551,72	344,83	26.551,72		26.551,72	100,00		18.851,72
46700	22 Trans. corrents de consorsci i/o mancomuniatas. Altres	1,00		1,00								-1,00
47000	22 Trans. corrents dentistes o empreses privades. Altres	1,00		1,00								-1,00
47001	22 Trans. corrents cànon Cementiri Roques Blanques	41.876,80		41.876,80	41.876,80	100,00	35.876,80		35.876,80	85,67	6.000,00	
	Suma	6.353.675,35	11.823,58	6.365.498,93	5.755.264,72	90,41	3.456.062,64	18.400,71	3.437.662,13	59,73	2.317.602,59	-610.234,21



Aplicació informàtica Firmadoc. El document no requereix signatures. Mitjançant el codi de

