


**NO REQUEREIX
SIGNATURES**

Ajuntament d'El Papiol
PRESSUPOST D'INGRESSOS 2020

ESTAT D'EXECUCIÓ DES DE 1/1/2020 FINS A 31/3/2020

Data obtenció 06/07/2020 *Pàg.* 13-16-1

Classificació Econ. Orí.	DENOMINACIÓ DE LES APLICACIONS	Previsions inicials	Modificacions	Previsions definitives	Drets nets	Derri/prev	Ingressos realitzats	Devolucions d'ingressos	Recapacitació líquida	Res/der	Pendent de cobr.	Estat d'execució				
11200	22	9.037,00		9.037,00								-9.037				
11301	22	2.180.000,00		2.180.000,00	11.256,16	0,52		199,63	-199,63	-1,77	11.455,79	-2.168.743				
11400	22	83.476,00		83.476,00					3.057,40	1,32	228.717,17	-83.476				
11500	22	239.000,00		239.000,00	231.774,57	96,98	3.086,17	28,77	3.057,40	1,32	228.717,17	-7.225				
11600	22	800.000,00		800.000,00	245.001,13	30,63	136.246,85	7.019,25	129.227,60	52,75	115.773,53	-554.998				
13000	22	325.000,00		325.000,00	2.428,49	0,75			3.367,08	1,66	2.428,49	-322,571				
29000	31	150.000,00		150.000,00	203.102,90	135,40	3.367,08				199.735,82	53.102				
30201	35	193.000,00		193.000,00								-193.000				
31202	42	100.000,00		100.000,00	22.872,62	22,87	18.228,40		18.228,40	79,70	4.644,22	-77.127				
31301	44	1,00		1,00								-1				
31901	22	500,00		500,00								-500				
31902	31	4.000,00		4.000,00	1.388,00	34,70	1.376,00		1.376,00	99,14	12,00	-2.612				
32100	31	40.000,00		40.000,00	84.012,07	210,03	3.775,85		3.775,85	4,49	80.236,22	44.012				
32200	31	1.000,00		1.000,00								-1.000				
32500	22	1.500,00		1.500,00	915,30	61,02	506,05	150,25	355,80	38,87	559,50	-584				
32901	31	14.000,00		14.000,00	23.519,65	168,00	13.730,13		13.730,13	58,38	9.789,52	9.519				
32902	31	600,00		600,00	167,48	27,91	91,74		91,74	54,78	75,74	-432				
32903	47	4.200,00		4.200,00								-4.200				
33001	22	15.000,00		15.000,00	4.500,00	30,00	2.840,00		2.840,00	63,11	1.660,00	-10.500				
33100	31	66.000,00		66.000,00								-66.000				
33200	22	66.700,00		66.700,00	12.248,43	18,36	11.308,30		11.308,30	92,32	940,13	-54.451				
33300	22	100,00		100,00								-100				
33400	31	1,00		1,00								-1				
33500	31	4.500,00		4.500,00								-4.500				
33600	12	1,00		1,00								-1				
				Suma	4.297.616,00		4.297.616,00		843.186,80	19,62	194.556,57	7.397,90	187.158,67	22,20	656.028,13	-3.454.429



Ajuntament d'El Papiol
PRESSUPOST D'INGRESSOS 2020


ESTAT D'EXECUCIÓ DES DE 1/1/2020 FINS A 31/3/2020

Data obtenció 06/07/2020

Pàg.

13-161

Classificació Econ. Orí.	DENOMINACIÓ DE LES APLICACIONS	Previsions inicials	Modificacions	Previsions definitives	Drets nets	Der/Prev	Ingressos realitzats	Devolucions d'ingressos	Recapacitació líquida	Res/Der	Pendent de cobr.	Estat d'execució
33800	22	Taxa de compensació de Telefònica OF16.		15.000,00	6.191,25	41,28	6.191,25		6.191,25	100,00		-8.808,75
33901	31	Taxa ocup. via pública amb mercaderies, mart. construct OF19		25.000,00	5.057,40	20,23	3.893,90		3.893,90	76,99		-19.942,01
33902	35	Preus públics servei Horts Urbans OF23		600,00	790,00	131,67	120,00		120,00	15,19		190,81
34200	43	Preus públics serveis educatius: OF23		1.000,00	406,00	40,60	406,00		406,00	100,00		-594,00
34900	22	Altres preus públics OF23		1,00								-1,00
34901	22	Preus públics lloguer places de parquing biblioteca		1,00								-1,00
35101	31	Contribucions especials OF8		1,00								-1,00
36001	35	Ingressos recollida selectiva envasos lleugers		25.000,00	694,87	2,78						-24.305,13
36002	35	Ingressos recollida selectiva vidre		4.500,00	591,68	13,15						-3.908,32
36003	35	Ingressos per recollida selectiva paper i cartó		5.000,00	1.534,36	30,69	1.077,37		1.077,37	70,22		-3.465,11
36004	35	Ingressos de recollida selectiva raee		1.500,00	358,27	23,88						-1.141,73
36005	46	Ingressos per venda de llibres i altres concephes		100,00								-100,00
36006	35	Ingressos de recollida selectiva de piles i acumuladors		250,00	199,80	79,92						-50,20
36007	35	Ingressos de recollida selectiva d'altres residus		1,00								-1,00
38900	22	Reintegrament de pressupostos tancats		1,00								-1,00
39000	22	Altres ingressos		1,00	3.432,53	943,253,00	2.504,25		2.504,25	72,96		3.431,73
39100	31	Multes per infraccions urbanístiques OF07		1,00								-1,00
39110	31	Multes per infraccions tributàries i anàlogues OF07		5.000,00								-5.000,00
39120	12	Multes per infraccions de l'ordenança de circulació OF07		20.000,00	15.857,23	79,29	2.912,16		2.912,16	18,36		-4.142,84
39190	22	Altres multes i sancions		1,00								-1,00
39191	22	Multes coercitives OF07		1.000,00	2.000,00	200,00						1.000,00
39210	22	Recàrrec executiu		250,00								-250,00
39211	22	Recàrrec de construyment OF07		1.000,00	543,69	54,37	543,69		543,69	100,00		-456,31
39300	22	Ingressos de demora tributaris OF07		10.000,00	1.917,34	19,17	2.202,35		780,98	74,13		-8.082,32
39610	31	Quotes urbanístiques de conservació del canyal		1,00								-1,00
39611	31	Quotes urbanístiques d'urbanització granja gene (UA2)		50.000,00								-50.000,00
39612	31	Quotes urbanístiques d'urbanització altres		1,00								-1,00
		Suma		4.462.826,00	4.462.826,00	882.761,22	21.440,75	8.178,88	206.228,66	23,36	676.532,56	-3.580,06



Ajuntament d'El Papiol
PRESSUPOST D'INGRESSOS 2020


ESTAT D'EXECUCIÓ DES DE 1/1/2020 FINS A 31/3/2020

Data obtenció 06/07/2020

Pàg.

13-161

Classificació Econ. Orí.	DENOMINACIÓ DE LES APLICACIONS	Previsions inicials	Modificacions	Previsions definitives	Drets nets	Der/Perv	Ingressos realitzats	Devolucions d'ingressos	Recaptació líquida	Res/Der	Pendent de cobr.	Estat d'execució
39710	31 Altres ingressos per aprofitaments urbanístics.	1,00		1,00								-1
39900	22 Rescabament i indemnitz. per danys bens municipals	10.000,00		10.000,00	5.096,82	50,97					5.096,82	-4.903
39901	22 Execucions subsidiàries en via administrativa	50.000,00		50.000,00								-50.000
39902	31 Canon rebuïment conveniat explotació abocador	300.000,00		300.000,00	69.848,16	23,28					69.848,16	-230.151
39911	35 Ingressos de deixall mpaï de tarifes i de valorització	4.500,00		4.500,00								-4.500
39913	44 Ingressos canon explotació BARCEM	7.200,00		7.200,00	7.200,00	100,00	1.800,00		1.800,00	25,00	5.400,00	-1
39998	22 Costes judicials	1,00		1,00								-1
39999	22 Altres ingressos diversos o indeterminats	1,00		1,00	32,91	3.291,00	20,69		20,69	62,87	12,22	31
42000	22 Participació(PIE o PTE) en els Tribus de l'Estat (ESTAT)	825.000,00		825.000,00	814.285,00	98,70	209.786,88	17.271,38	192.515,50	23,64	621.769,50	-10.715
42020	22 Compensació per beneficis fiscals (ESTAT)											
42090	22 Altres transf. corrents de l'AGE (ESTAT)	1,00		1,00								-1
42091	22 Processos electorals i de consulta (AAP)	10.000,00		10.000,00	62,64	0,63						-9.937
45001	22 Fons Coop local Catalunya. Tram municipal (GENCAT)	82.500,00		82.500,00								-82.500
45002	41 Trans. corrents conv. ser. socials polít. d'igualtat (GENCAT)	74.000,00		74.000,00	18.229,65	24,63	11.150,29		11.150,29	61,17	7.079,36	-55.770
45004	22 Trans. corrents PUOSC 2016-2017. Línia manteni (GENCAT)	1,00		1,00								-1
45005	45 Trans. corrents per Plans ocupacionals (GENCAT)	1,00		1,00								-1
45006	22 Trans. corrents PUOSC 2017-2018. Línia manteni (GENCAT)	1,00		1,00								-1
45031	43 Trans. corrents per a la Llar d'infrants (GENCAT)	1,00		1,00								-1
45032	43 Trans. Corrents per a l'Escola de música (GENCAT)	10.000,00		10.000,00								-10.000
45060	41 Trans. corrents conveni de CATSALUT (GENCAT)	8.500,00		8.500,00	2.215,60	26,07					2.215,60	-6.284
45080	22 Trans. corrents funcionament Julgat de Pau del Papiol (GENCA	3.000,00		3.000,00								-3.000
45081	22 Trans. corrents d'altres subvencions (GENCAT)	1,00		1,00								-1
45100	35 Trans. corrents agència catalana de residus (GENCAT)	20.000,00		20.000,00	9.492,29	47,46	9.492,29		9.492,29	100,00		-10.507
46100	22 Trans. corrents catàleg de serveis. Altres subvencions (DIBA	80.000,00		80.000,00	33.780,45	42,23	11.433,03		11.433,03	33,85	22.347,42	-46.219
	Suma	5.947.535,00		5.947.535,00	1.843.004,74	30,99	458.153,36	25.450,26	432.703,10	23,48	1.410.301,64	-4.104.530



Ajuntament d'El Papiol
PRESSUPOST D'INGRESSOS 2020

ESTAT D'EXECUCIÓ DES DE 1/1/2020 FINS A 31/3/2020

Data obtingut 06/07/2020

13:16:17

Pàg.

Classificació Econ. Orí.	DENOMINACIÓ DE LES APLICACIONS	Previsions inicials	Modificacions	Previsions definitives	Drets nets	Derri/Prev	Ingressos realitzats	Devolucions d'ingressos	Recapacitació líquida	Res/Der	Pendent de cobr.	Estat d'execució
46101	43 Trans. corrents catàleg de serveis. Llar d'infrants (DIBA)	25.000,00		25.000,00								-25.000,00
46102	22 Trans. corrents progr. complen. Altres subvencions (DIBA)	15.000,00		15.000,00								-15.000,00
46102	45 Trans. corrents catàleg de serveis. Xarxa Xàlic	40.500,00		40.500,00	26.680,02	65,88						-13.819,02
46103	45 Trans. corrents progr. complen. Planda ocupacionals (DIBA)	17.816,73		17.816,73								-17.816,73
46400	41 Trans. corrents progr. complen. Acció social (DIBA)	1,00		1,00								-1,00
46401	22 Trans. corrents del PAMUS (verreb) despesa ordinària (AMB)	186.030,88		186.030,88	208.917,52	112,30						22.886,64
46402	22 Trans. corrents d'altres subvencions (AMB)	1,00		1,00								-1,00
46403	41 Trans. corrents per Podresa energètica (AMB)	5.000,00		5.000,00	14.749,38	294,99						9.749,38
46404	45 Trans. corrents per Plans ocupacionals (AMB)	1,00		1,00	38.702,92	870,292,00						38.701,92
46500	41 Trans. corrents per Acció social i altres (CCBLL)	70.000,00		70.000,00	20.384,92	29,12						-49.615,08
46501	45 Trans. corrents per Plans Ocupacionals (CCBLL)	1,00		1,00								-1,00
46600	35 Trans. corrents per cànon per retorn de residus (AMB)	2.500,00		2.500,00	4.037,48	161,50						1.537,48
46601	36 Trans. corrents per transport urba (AMTU)	21.000,00		21.000,00								-21.000,00
46700	22 Trans. corrents de consorci i/o mancomunitats. Altres	1,00		1,00								-1,00
47000	22 Trans. corrents dentitats o empreses privades. Altres	1,00		1,00								-1,00
47001	22 Trans. corrents cànon Cementiri Roques Blanques	41.876,00		41.876,00	50.934,78	121,63						9.058,78
47002	22 Ingressos d'empreses i/o particulars convivia urbanístics	1,00		1,00								-1,00
47003	22 Ingressos d'empreses i/o particulars patrocini /meceatge	1,00		1,00								-1,00
52000	22 Interessos de comptes bancaris	100,00		100,00								-100,00
54100	31 Rendes béns immobles	30.048,00		30.048,00								-30.048,00
	Total d'operacions corrents:	6.402.414,61		6.402.414,61	2.207.411,76	34,48	511.676,27	25.450,26	486.226,01	22,03	1.721.185,75	-4.195.002,26
60000	31 Ingressos per venda d'immobles.	1,00		1,00								-1,00
76101	31 De Diputacions, Consells o Cabildos.	1,00		1,00								-1,00
76102	31 Trans. capital catàleg anual (DIBA)	1,00		1,00								-1,00
	Suma	6.402.417,61		6.402.417,61	2.207.411,76	34,48	511.676,27	25.450,26	486.226,01	22,03	1.721.185,75	-4.195.005,26

